

Certificación Retorno seguro a Clases

Universidad Politécnica de García



Presentación

La **Universidad Politécnica de García** en conjunto con las autoridades Estatales y Federales, brindará capacitación a toda la comunidad universitaria, para el reinicio de las actividades presenciales.

La **Certificación retorno seguro a clases**, otorgada por el Instituto Mexicano del Seguro Social (IMSS), forma parte de los requisitos indispensables para el inicio de las actividades presenciales.

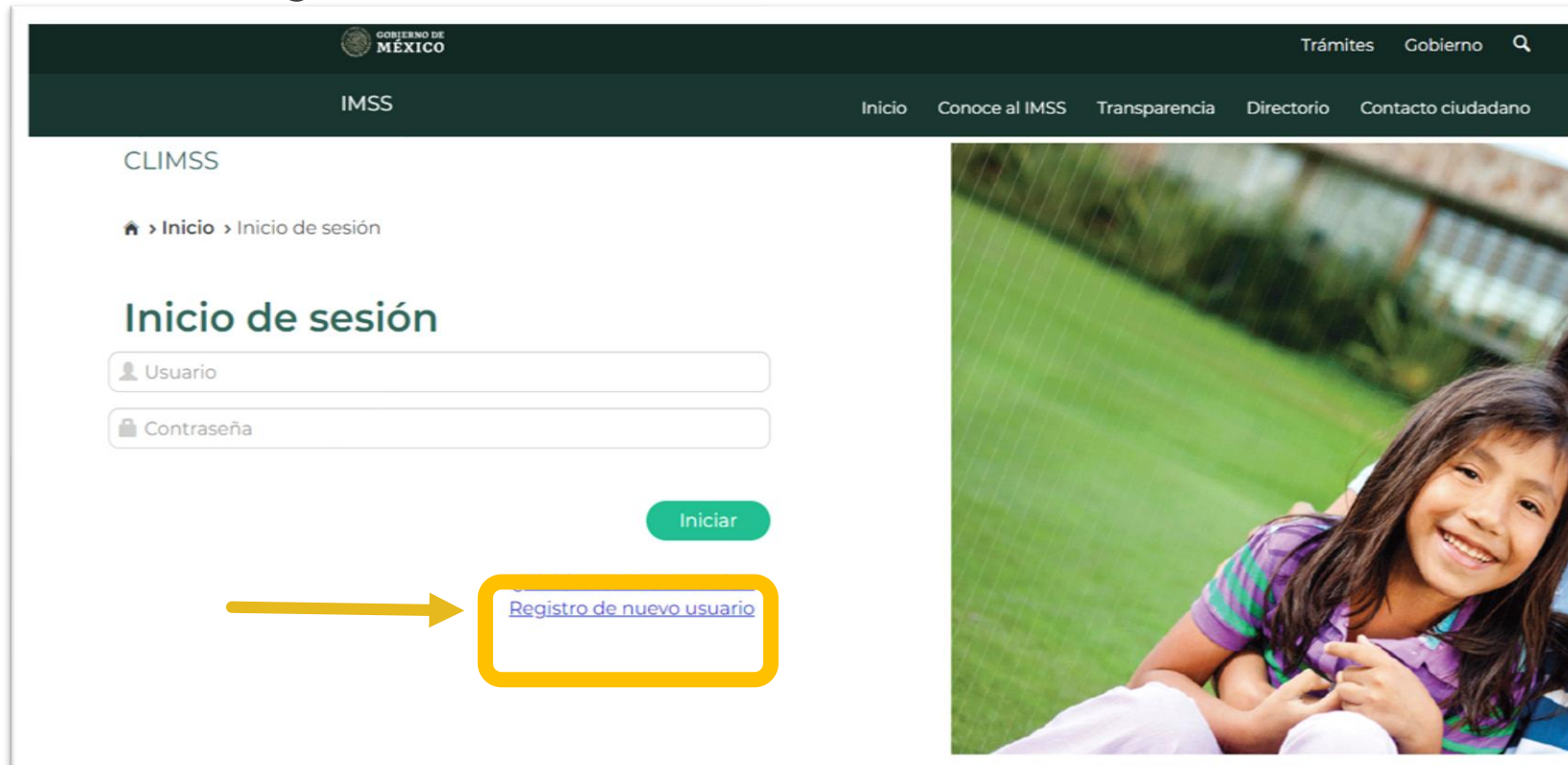
Objetivo

- ▶ Proporcionar información que permita reducir el número de infecciones de SARS-CoV-2 entre los miembros de la Universidad Politécnica de García y acciones de monitoreo para el seguimiento de casos que permitan identificar brotes y cortar cadenas de contagio.



1.-Proceso de Registro


- ▶ Ingresar a [CLIMSS](https://climss.imss.gov.mx/login.php?curso=60) (<https://climss.imss.gov.mx/login.php?curso=60>)
- ▶ Seleccionar registro de nuevo usuario



1.-Proceso de Registro

- ▶ Proporcionar tus datos personales
- ▶ En la Institución escribir, “UNIVERSIDAD POLITÉCNICA DE GARCÍA”

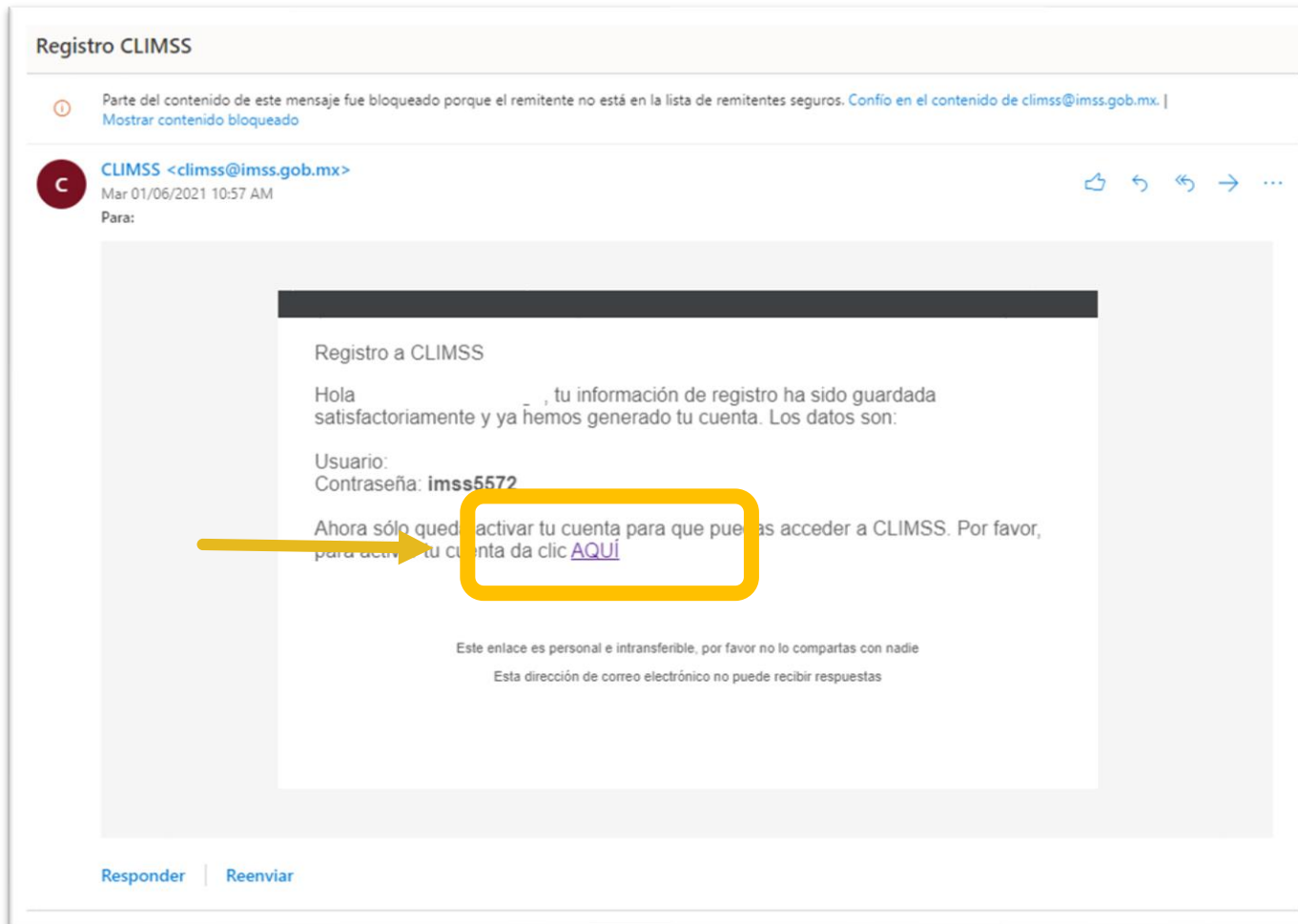
* Campos obligatorios

Nombre*	<input type="text" value="Nombre"/>
Apellido paterno*	<input type="text" value="Apellido paterno"/>
Apellido materno*	<input type="text" value="Apellido materno"/>
Correo electrónico*	<input type="text" value="Correo electrónico"/>
Genero	<input type="radio"/> Femenino <input type="radio"/> Masculino
Fecha de nacimiento	<input type="text" value="dd/mm/aaaa"/> 
País	<input type="text" value="México"/> ▼
Estado	<input type="text" value="Elige una opción"/> ▼
Institución	<input type="text" value="Institución"/>
Grado académico	<input type="text" value="Elige una opción"/> ▼



1.-Proceso de Registro

- Recibirás un correo electrónico confirmando tu registro; ahora activa tu cuenta.



2.-Inscribir curso

- ▶ Ingresar con tu usuario y contraseña a [CLIMSS](https://climss.imss.gob.mx/login.php?curso=60) (<https://climss.imss.gob.mx/login.php?curso=60>)
- ▶ Completar los datos que te solicitan
- ▶ Clave de Centro de Trabajo: 19EP00002V

¡Bienvenido!

**EDUCACIÓN SUPERIOR:
RETORNO SEGURO.**

PRESENTACIÓN DEL CURSO

AVANCE

AYUDA

CRÉDITOS

Ingresa los siguientes datos

Ingresa tu CURP

CURP

Si no recuerdas tu CURP [Búscala aquí](#)

Selecciona estado:

Selecciona municipio:

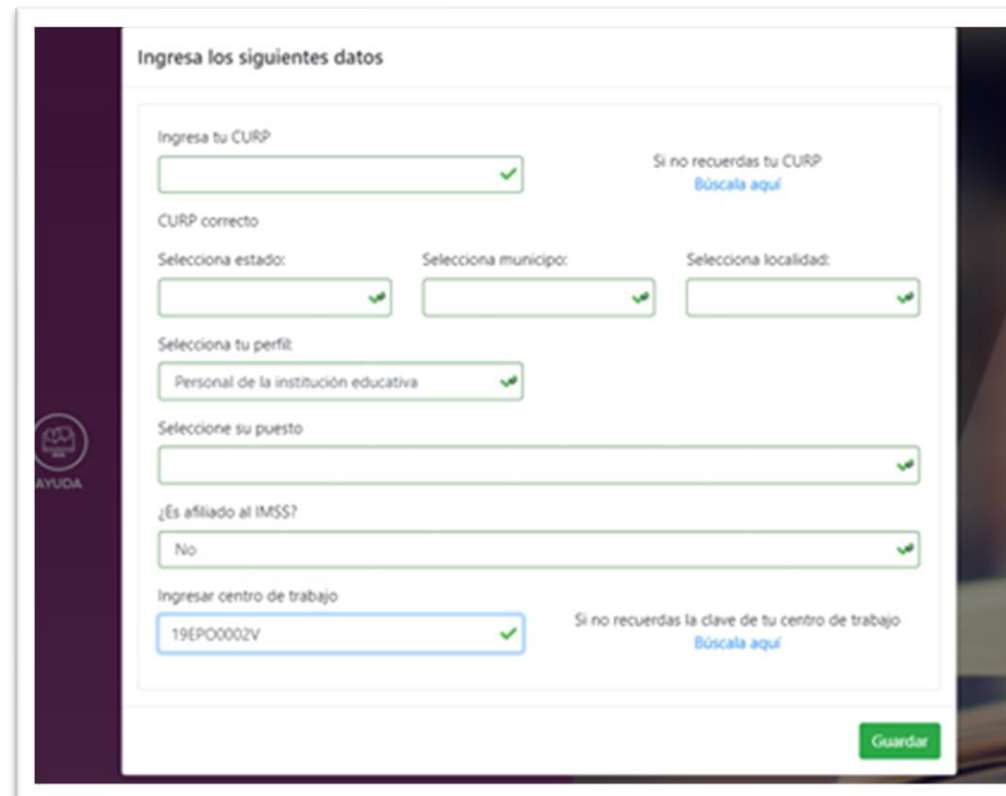
Selecciona localidad:

Selecciona tu perfil:



2.-Inscribir curso

- ▶ Clave de Centro de Trabajo: 19EP00002V
- ▶ Selecciona tu perfil:
 - ▶ Docente
 - ▶ Administrativo
 - ▶ Alumno
- ▶ Guardar



Ingresa los siguientes datos

Ingresa tu CURP [Si no recuerdas tu CURP Búscala aquí](#)

CURP correcto

Selecciona estado: Selecciona municipio: Selecciona localidad:

Selecciona tu perfil:

Seleccione su puesto

¿Es afiliado al IMSS?

Ingresa centro de trabajo [Si no recuerdas la clave de tu centro de trabajo Búscala aquí](#)



3.- Seleccionar Curso

- ▶ Verificar que se tenga inscrito el curso “Educación Superior: Retorno Seguro”
- ▶ En caso contrario, buscarlo seleccionando “Oferta Disponible”

The screenshot shows the IMSS website interface. At the top, there is a dark green header with the IMSS logo and navigation links: Inicio, Conoce al IMSS, Transparencia, Directorio, and Contacto ciudadano. Below this, a breadcrumb trail shows 'Inicio > Mis cursos'. On the right side, there is a 'Cerrar sesión' link and a greeting 'Hola'. The main content area has two tabs: 'Cursos en los que estás inscrito' and 'Oferta disponible'. A yellow arrow points to the 'Oferta disponible' tab. Below the tabs, there is a section titled 'Mis Cursos' with a search bar containing the text 'Buscar por nombre de curso..'. A dropdown menu labeled 'Categorías' is open, showing a list of categories. Below the search bar, a yellow message box states: 'No cuentas con inscripciones en cursos de la categoría'.



3.- Seleccionar Curso

- ▶ Verificar que se tenga inscrito el curso “Educación Superior: Retorno Seguro”
- ▶ En caso contrario, buscarlo seleccionando “Oferta Disponible”

The screenshot shows the IMSS website interface. At the top, there is a dark green header with the IMSS logo and navigation links: Inicio, Conoce al IMSS, Transparencia, Directorio, and Contacto ciudadano. Below this, a breadcrumb trail shows 'Inicio > Mis cursos'. On the right side, there is a 'Cerrar sesión' link and a greeting 'Hola'. The main content area features two tabs: 'Cursos en los que estás inscrito' and 'Oferta disponible'. A yellow arrow points to the 'Oferta disponible' tab. Below the tabs, a yellow rounded rectangle highlights a search section titled 'Mis Cursos'. This section includes a dropdown menu labeled 'Categorías' and a search input field with the placeholder text 'Buscar por nombre de curso..'. At the bottom of this section, a yellow message box states 'No cuentas con inscripciones en cursos de la categoría'.



3.- Seleccionar Curso

- ▶ Ingresar al curso

The screenshot shows the IMSS website interface. At the top, there is a dark green navigation bar with the text 'IMSS' on the left and 'Inicio', 'Conoce al IMSS', 'Transparencia', 'Directorio', and 'Contacto ciudadano' on the right. Below this, the page is divided into two sections: 'Mis Cursos' on the left and 'Todos los cursos' on the right. A search bar is located below the 'Mis Cursos' section, containing a dropdown menu labeled 'Categorías' and a text input field with the placeholder 'Buscar por nombre de curso..'. Below the search bar, there is a course card for 'Educación Superior: Retorno Seguro'. The card features a purple header with the course title and a background image of books. Below the header, the course title is repeated, followed by a red-bordered button labeled 'Ingresar al Curso'. At the bottom of the card, there is a list of details: 'Evaluación: Por realizar', 'Calificación: 0', 'Fecha evaluación:', 'Constancia:', and a hyphen '-'.



4.- Etapas y Acreditación

- ▶ Para obtener tu constancia de participación deberás:
 - ▶ Responder la evaluación diagnóstica y final.
 - ▶ Revisar el 100% del contenido.
 - ▶ Realizar las evaluaciones.
 - ▶ Obtener como mínimo 8.0 de promedio final.

OBTENER TU CONSTANCIA ES REQUISITO INDISPENSABLE

Nota: es necesario enviar tu certificado al correo leo.dehoyos@upgarcia.edu.mx



5.- Subir tu Información en la APP

► Subir la Información:

[https://apps.powerapps.com/play/499b7b27-158f-41db-a662-4825b60687c9?tenantId=639a7269-6f4d-4e40-a577-e7d970edaf13&source=portal&screenColor=rgba\(175%2C%20229%2C%20178%2C%201\)](https://apps.powerapps.com/play/499b7b27-158f-41db-a662-4825b60687c9?tenantId=639a7269-6f4d-4e40-a577-e7d970edaf13&source=portal&screenColor=rgba(175%2C%20229%2C%20178%2C%201))

